

Lección 12

Mi Fe En Acción

ESTUDIO BÍBLICO PARA NIÑOS DE 5-6 AÑOS

GUÍA DEL
MAESTRO

Serie 1: Descubre a Dios: Conócelo,
confía y vive su bondad
Unidad III: Confía En Dios

Lección 12



MI FE EN ACCIÓN

Objetivo:

Que los niños comprendan que la fe en Dios se demuestra con nuestras acciones.

Frase bíblica parafraseada:


“La fe necesita acción.” — Santiago 2:17



Plan de clase 60 minutos:




Tiempo	Momento	Actividad	Recursos
05 min	Bienvenida: "El Juego de las Estaturas"	Los niños deben ponerse de puntitas para intentar tocar el techo y luego agacharse mucho. Introducir a Zaqueo, que era muy bajito.	Ninguno.
15 min	Relato Bíblico: Zaqueo y el Sicómoro	Narrar la historia con mucha mímica. ¡Hacer el gesto de trepar el árbol! Resaltar cómo el amor de Jesús hizo que Zaqueo quisiera compartir.	Biblia ilustrada o figuras.
15 min	Actividad Manual: "Mis manos ayudan"	Estampar las palmas de las manos con témpera. Mientras se secan, el maestro escribe la frase: "Con mis manos hago lo bueno" .	Témpera, hojas blancas, plumones.
15 min	Juego: La Fe se demuestra haciendo el bien	Sentados en círculo, pasan el "Objeto de la Bondad". Cada niño propone una acción: "Voy a ayudar a recoger la mesa", "Voy a prestar mis colores".	Una pelota pequeña o peluche.
05 min	Reflexión y Aplicación	Recordar la frase: "Hacer algo bueno por alguien esta semana" . Dar ejemplos claros: abrazar a alguien triste o dar las gracias.	Ninguno.
05 min	Oración Final	Pedir a Dios: "Ayúdanos a que nuestras manos y pies siempre hagan cosas buenas para demostrar que te amamos".	Ninguno.



Introducción:

Hoy hablaremos de un hombre llamado Zaqueo. Él tenía mucho dinero. Pero Zaqueo tenía un problema: en su trabajo a veces pedía más dinero del que las personas debían pagar, por esto nadie lo quería.



Relato bíblico basado en La Generosidad de Zaqueo (Lucas 19:1-10)



La historia de hoy: Zaqueo el bajito

Hoy hablaremos de un hombre llamado Zaqueo. Él tenía mucho dinero. Pero Zaqueo tenía un problema: en su trabajo a veces pedía más dinero del que las personas debían pagar, por esto nadie lo quería.

Dice la Biblia que un día, Zaqueo se enteró de que Jesús iba a pasar por su calle. Zaqueo quería muchísimo ver a Jesús, pero como era tan bajito, no podía ver nada entre la multitud. Zaqueo pensó: "¡No puedo perderme ver a Jesús!" Entonces, hizo algo divertido: ¡corrió! Zaqueo corrió como un niño, buscó un gran árbol con ramas grandes y se trepó a él. (¡Pueden hacer un gesto de trepar a un árbol!) Zaqueo se quedó arriba, esperando ver a Jesús.

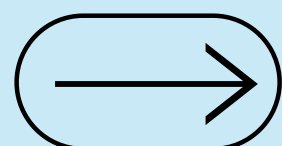
Cuando Jesús llegó al árbol, miró hacia arriba... ¡y vio a Zaqueo! "Zaqueo, date prisa y baja, porque hoy quiero ir a tu casa." ¡Imaginen la sorpresa de Zaqueo! Jesús, el hombre más importante, ¡quería ser su amigo! Zaqueo bajó rápidamente, lleno de alegría, y llevó a Jesús a su casa. Mientras estaban en su casa, Zaqueo sintió algo muy cálido y suave en su corazón. Era el amor de Jesús que lo estaba cambiando. Zaqueo se levantó y dijo a Jesús: "Señor, ¡he decidido algo! Voy a dar la mitad de todo mi dinero a los pobres (¡eso es ser muy generoso!). Y si le quité dinero a alguien de manera equivocada, ¡se lo devolveré cuatro veces más de lo que robé!"

¡Zaqueo demostró que su corazón había cambiado! Él dejó de ser un ladrón egoísta y se convirtió en un hombre generoso que hacía lo correcto. Jesús se puso muy feliz y dijo: "Hoy ha llegado la salvación a esta casa."

Amiguitos, esta historia nos enseña que cuando de verdad creemos en Jesús y lo dejamos entrar a nuestro corazón, ¡Él nos cambia! Y la mejor manera de demostrar que hemos cambiado es dejando de hacer lo malo y hacer cosas buenas, como ser obedientes a papá y mamá, ayudar a una persona, orar por mi maestra, dar gracias por mi comida, por mis juguetes, etc.

Actividad:

"Mis manos ayudan". Los niños estampan sus manos con témpera en una hoja y escriben: "Con mis manos hago lo bueno."



Juego:



La Fe se demuestra haciendo el bien.

Todos nos sentamos juntos en un círculo en el suelo. La maestra tendrá el objeto de la bondad (pelota o cualquier otro objeto pequeño). Lo pasará a un niño y le preguntará: Dinos algo bueno que puedes hacer esta semana para mostrarle a Jesús tu fe. El niño piensa en una acción y la dice. Ejemplo: Yo voy a recoger mis juguetes al terminar de jugar. El niño que respondió va al centro, le da el objeto a otro amigo y dice: "Mi fe en acción es...El nuevo niño con el objeto dice una acción buena diferente (ej. Yo voy a abrazar a alguien que esté triste) y así sucesivamente, hasta que todos participen. Reflexión ¡Qué bonito! Nuestra fe en Jesús es real cuando hacemos esas cosas buenas.

Aplicación:

“Hacer algo bueno por alguien esta semana.”

CIERRE DEL TRIMESTRE

“Líneas de impacto” (versión infantil)

En un mural grande, los niños pegan dibujos de lo que aprendieron, como:

- “Dios me cuida”
- “Dios es mi amigo”
- “Dios es bueno”
- “Confío en Dios”



Luego se hace una mini celebración con música alegre.

